

附件 5

第九届中国研究生公共管理案例大赛

系统操作手册

(队员+院校管理员+指导教师)



全国 MPA 教指委秘书处

2024.12

目 录

一、学生用户操作.....	1
1.1 用户注册.....	1
1.2 用户登录.....	2
1.3 我要报名.....	2
1.4 我的赛事.....	4
1.5 用户中心.....	4
1.6 报名审核.....	5
1.7 提交选题信息.....	5
1.8 提交案例正文和分析报告.....	6
二、院校管理员操作.....	7
2.1 审核参赛资格.....	7
2.2 参赛资格审核历史.....	8
2.3 用户中心.....	10
三、指导教师操作.....	11
3.1 用户注册.....	11
3.2 用户登录.....	12
3.3 我的赛事.....	12
3.4 用户中心.....	13

一、学生用户操作

1.1 用户注册

点击赛事官网 (<https://cpipc.acge.org.cn>) 右上角【注册】按钮, 可进行用户注册。注册共分为“选择身份”“填写信息”“创建账户”三步。

队长和队员选择“我是参赛队员”。



图 选择身份

填写信息 (参赛队员)

* 姓名

* 性别 男 女

* 国家或地区

民族

* 身份证件类型

* 出生日期

照片
请上传大小不超过1MB的图片

* 身份证件号码

政治面貌

学业信息

* 学校名称

* 录取类别 全日制 非全日制

* 预计毕业年月

* 学位类型 学术型学位 专业型学位

* 学号

* 是否在读 在读 非在读

* 学院

* 入学年月

* 年级

专业名称

导师姓名

工作单位性质

• 照片请上传一寸照片(宽度为300像素, 高度为450像素), 图片大小不能超过1M。

图 填写信息



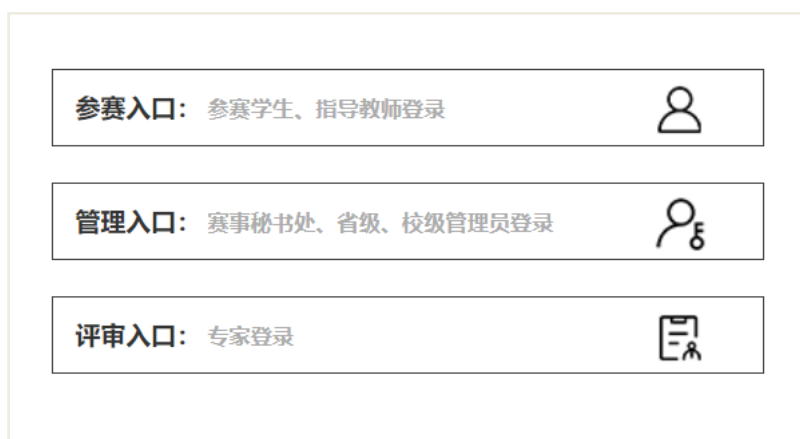
The image shows a user registration form titled "用户注册" (User Registration). It contains the following fields and elements:

- * 手机号码 (Mobile Number): A text input field.
- * 设置密码 (Set Password): A text input field.
- * 确认密码 (Confirm Password): A text input field.
- * 图片验证码 (Image CAPTCHA): A text input field next to a CAPTCHA image showing the characters "c b n h".
- * 短信验证码 (SMS CAPTCHA): A text input field next to a button labeled "获取短信验证码" (Get SMS CAPTCHA).
- 同意 《平台使用协议》 (I agree to the Platform Terms of Use): A checked checkbox.
- 注册 (Register): A blue button at the bottom.

图 用户注册

1.2 用户登录

注册账号后，点击赛事官网右侧登录入口，根据不同身份分别进行登录。



The image shows three login entry options:

- 参赛入口: 参赛学生、指导教师登录 (Competition Entry: Student and Teacher Login) with a person icon.
- 管理入口: 赛事秘书处、省级、校级管理员登录 (Management Entry: Secretariat, Provincial, and School-level Admin Login) with a person icon and a key icon.
- 评审入口: 专家登录 (Review Entry: Expert Login) with a person icon and a document icon.

图 登录入口

1.3 我要报名

登录成功后，点击赛事官网右上角【个人中心】按钮，可进行赛事报名，如下图所示。默认填写报名信息的学生为队长，填写报名信息过程中，没有到达最后一步关闭了填写页面，报名信息会暂存在【我的赛事】功能中。

在填写报名信息过程中，队长会依次进行“选择赛事赛题”“确认个人信息”“填写团队基本信息”“邀请团队成员”等操作。

图 填写报名信息

在“邀请团队成员”阶段，邀请的队员和指导教师必须在系统中已完成注册，且手机号和姓名对应，若邀请失败，请确认团队成员是否已经注册！

图 邀请界面

在“确认个人信息”之前，系统会自动弹出“学信网扫码验证流程”。根据流程可完成学信网学籍验证。此验证非“中国研究生公共管理案例大赛”统一要求，可不进行验证。

点击“我已知晓已下载”，等待 30 秒后，点击“关闭”，可跳过学信网验证流程。

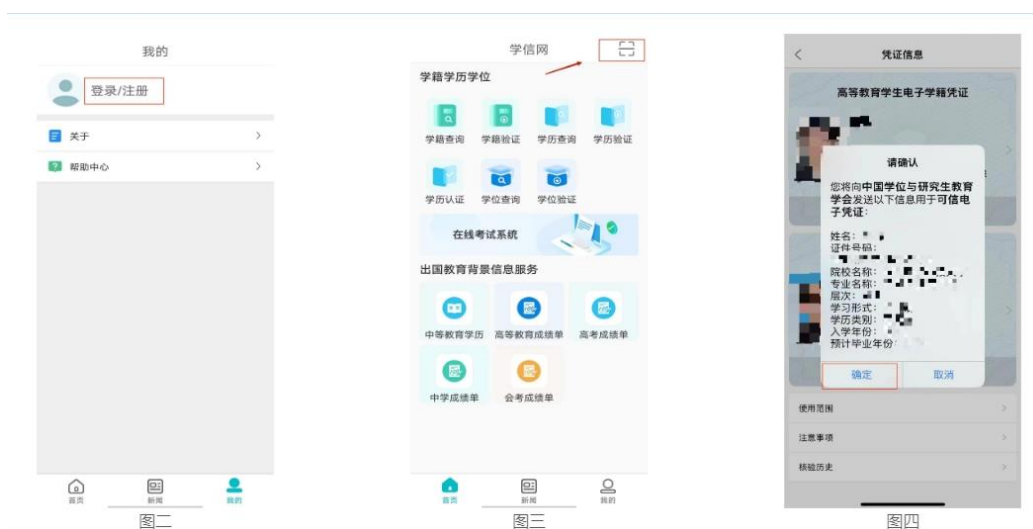


图 学信网验证界面

1.4 我的赛事

点击【我的赛事】菜单，可管理我参与的赛事，如下图所示。

+ 我要报名			
操作	赛事名称	参赛状态	交费状态
1 修改报名 提交报名 变更队长 解散队伍 更改成员顺序	第七届中国研究生公共管理案例大赛	待提交报名	无需交费

图 我的赛事

1.5 用户中心

个人密码修改

点击【修改个人密码】可修改个人账号密码，如下图所示。

图 个人密码修改

修改个人信息

点击【修改个人信息】菜单可修改个人信息，如下图所示。

图 修改个人信息

1.6 报名审核

组队完成后，队长点击【提交报名】，等待本校管理员审核通过之后，即为报名成功。

1.7 提交选题信息

报名成功后，进入提交选题信息阶段。队长点击【提交案例作品】，进入提交案例作品界面。

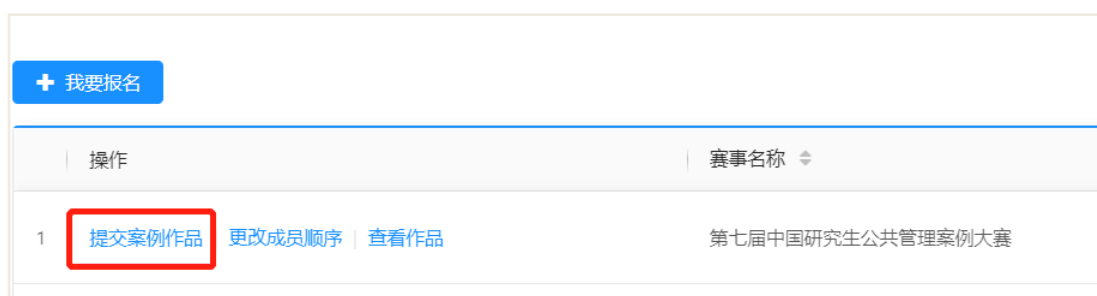


图 提交选题信息



图 提交案例作品界面

在提交案例作品界面，点击【提交选题信息】，填写案例题目和摘要。提交完成后，将由组委会秘书处对选题信息进行审核。审核通过视为选题信息提交成功。

1.8 提交案例正文和分析报告

选题信息提交完成之后，进入提交案例正文及分析报告阶段。队长同样点击【提交案例作品】，进入提交案例作品界面。

在提交案例作品界面，点击【提交案例正文及分析手册】，填写和上传相应内容。提交完成后，将由组委会秘书处对案例内容进行审核。审核通过视为提交成功。审核不通过，请及时查看不通过原因，并修改后在规定时间内再次提交。



提交案例正文及分析手册

作品信息

* 作品名称 调研时调研的案例很有调研价值——以调研地方为例

* 作品文件  浏览文件

 吊... 111.5KB

* 中文关键词 以各个各个; 地方大使馆;

* 中文摘要 中文摘要

关闭 提交

图 提交案例正文及分析手册界面

案例正文及分析报告提交完成后，等待评审即可。

二、院校管理员操作

一般学校研究生院拥有一个具备审核资格的管理员总账号，总账号再为各学院设置各赛事审核的子账号。

若学校尚未不存在审核参赛资格的总账户，且在系统内已确认该学校确实不存在联系人，学校若想申请学校管理员总账户，需要在系统提交申请，申请地址：<https://cpipc.acge.org.cn/login/applyUniversityLinkman>

若学校已经存在审核参赛资格的总账户，但 MPA 所在学院尚未存在子账户，可向学校申请，在总账户下新增子账户，或者请总账户负责人直接审核。

2.1 审核参赛资格

点击【审核参赛资格】菜单，可审核学生提交的参赛报名，如下图所示。

参赛资格审核

赛事名称 x 队长姓名

队长手机号

2

#	操作	赛事名称	赛题	团队名称	队长姓名	队长手机号	队员
1	<input type="button" value="审核"/>	2018年数学建模竞赛	新能源设备	天空卫士	冯尧	183****5555	

图 审核参赛资格

(1) 点击【审核】，可进入审核参赛资格页面，如下图所示。审核结果选择审核不通过时，审核理由必填。

审核参赛资格

报名信息

团队名称 绿水蓝天队

队员信息

#	是否队长	姓名	性别	国家或地区	民族	身份证件类型
1	是	冯尧	男	中国	汉族	中华人民共和国居民身份证

指导教师

#	姓名	性别	身份证件类型	身份证件号码	照片	学
1	王晶	女	中华人民共和国居民身份证		<input type="button" value="👁"/>	10004【北京

审核信息

* 审核结果 审核通过 审核不通过

* 审核理由

图 审核页面

(2) 点击【导出参赛队伍信息】，可导出列表中展示的参赛队伍信息。

2.2 参赛资格审核历史

点击【参赛资格审核历史】菜单，可查看参赛资格审核历史，如下图所示。



图 参赛资格审核历史

(1) 点击【查看】进入查看参赛资格页面，如下图所示。可查看当时的报名信息及审核信息。



图 查看参赛资格

(2) 点击【导出参赛队伍信息】，可导出列表中展示的参赛队伍信息。

2.3 用户中心

个人密码修改

点击【个人密码修改】菜单可修改个人账号密码，如下图所示。

个人密码修改

修改个人密码

* 原密码

* 新密码 (请输入6-20位的字母和数字)

* 确认密码 (再次输入您的新密码)

保存

图 个人密码修改

修改个人信息

点击【修改个人信息】菜单可修改个人信息，如下图所示。

修改个人信息

个人基本信息

* 姓名 北京大學培养单位 性别 男 女

职务信息

* 学校名称 10001【北京大学】 行政职务 请选择一个选项

联系方式

* 手机号 183...234 * 电子邮箱 1234@test.com

办公电话 QQ号码

地址 邮政编码

保存

图 修改个人信息

三、指导教师操作

3.1 用户注册

点击赛事官网 (<https://cpipc.acge.org.cn>) 右上角【注册】按钮, 可进行用户注册。注册共分为“选择身份”“填写信息”“创建账户”三步。

指导教师选择“我是指导教师”。注册成功后, 身份将无法修改。



图 选择身份

The image shows a registration form titled "填写信息 (指导教师)" (Fill in information (supervisor)). The form is divided into several sections:

- Personal Information:**
 - * 姓名 (Name): Text input field.
 - 性别 (Gender): Radio buttons for 男 (Male) and 女 (Female).
 - * 身份证件类型 (ID Card Type): Dropdown menu with "请选择一个选项" (Please select an option).
 - * 身份证件号码 (ID Card Number): Text input field.
- Photo:**
 - 照片 (Photo): Section with a "浏览图片" (Browse image) button and a note: "请上传大小不超过1M的图片" (Please upload an image no larger than 1M).
 - 提示 (Note): "照片请上传一寸照片 (宽度为300像素, 高度为450像素), 图片大小不能超过1M。" (Please upload a 1-inch photo (width 300 pixels, height 450 pixels), image size cannot exceed 1M).
- 职务信息 (Position Information):**
 - * 学校 (单位) 名称 (School (Unit) Name): Dropdown menu with "请选择一个选项" (Please select an option).
 - 行政职务 (Administrative Position): Dropdown menu with "请选择一个选项" (Please select an option).
 - * 职称 (Title): Dropdown menu with "请选择一个选项" (Please select an option).
- 学术信息 (Academic Information):**
 - 提示 (Note): "如果列表中没有您的专业, 请选择相近或相似专业" (If your major is not in the list, please select a related or similar major).
 - * 专业名称 (Major Name): Dropdown menu with "请选择一个选项" (Please select an option).
 - 研究方向 (Research Direction): Text input field.

图 填写信息

用户注册

* 手机号码

* 设置密码

* 确认密码

* 图片验证码 

* 短信验证码

同意 [《平台使用协议》](#)

图 用户注册

3.2 用户登录

注册账号后，点击赛事官网右侧登录入口，根据不同身份分别进行登录。




参赛入口： 参赛学生、指导教师登录	
管理入口： 赛事秘书处、省级、校级管理员登录	
评审入口： 专家登录	

图 登录入口

3.3 我的赛事

点击【我的赛事】菜单，可管理我参与的赛事，如下图所示。

我的赛事						
赛事名称 <input type="text"/>		参赛状态 <input type="text" value="请选择一个选项"/>		<input type="button" value="查询"/> <input type="button" value="清空"/>		
#	操作	赛事名称	参赛状态	交费状态	作品状态	
1	团队邀请处理	2018年数学建模竞赛	待提交报名	未交费	未提交	3.
2	查看作品	2018年数学建模竞赛	参赛资格审核通过	交费完成	提交完成	新
3	修改个人信息	2018年数学建模竞赛	参赛资格审核不通...	交费完成	未提交	

图 我的赛事

(1) 点击【团队邀请处理】，可处理自己的团队邀请，选择接收邀请或拒绝邀请。

(2) 参赛状态为待提交报名或参赛资格审核不通过时，可修改个人信息。点击【修改个人信息】，可修改自己的个人信息。

(3) 点击【查看作品】，可查看所在团队提交的作品。

(4) 参赛资格审核不通过时，点击参赛状态列，可查看审核不通过原因。

3.4 用户中心

个人密码修改

点击【个人密码修改】菜单可修改个人账号密码，如下图所示。

个人密码修改

修改个人密码

* 原密码

* 新密码（请输入6-20位的字母和数字）

* 确认密码（再次输入您的新密码）

图 个人密码修改

修改个人信息

点击【修改个人信息】菜单可修改个人信息，如下图所示。

修改个人信息

个人基本信息

* 姓名	<input type="text" value="张静怡"/>	照片	 <ul style="list-style-type: none">照片请上传一寸照片（宽度为300像素，高度为450像素），图片大小不能超过1M。
* 性别	<input checked="" type="radio"/> 男 <input type="radio"/> 女		
* 身份证件类型	<input type="text" value="军人证件"/>		
* 身份证件号码	<input type="text" value="1123123123"/>		

职务信息

* 学校名称	<input type="text" value="10003【清华大学】"/>	* 行政职务	<input type="text" value="副校长"/>
* 职称	<input type="text" value="高级"/>		

图 修改个人信息